

# PATIO



155,3 cm



46,7 cm

JUŻ OD  
**3 710 ZŁ**

## WYKOŃCZENIE DOLNEJ CZĘŚCI OBUDOWY:

### STAL



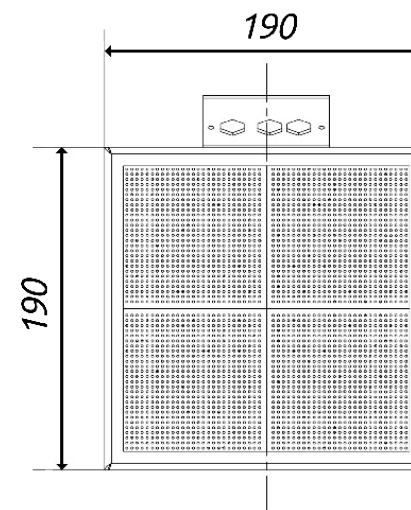
-  PATIO/M/G30/37MBAR/S
-  PATIO/G30/37MBAR/S

### SZKŁO



-  PATIO/M/G30/37MBAR/CZ
-  PATIO/G30/37MBAR/CZ
-  PATIO/M/G30/37MBAR/B
-  PATIO/G30/37MBAR/B

### SPIEKI



## CECHY PRODUKTU:

- ✓ 4 kółka, łatwe przemieszczanie z możliwością blokady
- ✓ Miejsce na butle i dostęp do sterowania manualnego z drzwiczkami na zawiasach, otwierane na bok
- ✓ 5 szyb, górna część wykończona szybą
- ✓ Sterowanie: manualne lub na pilota



MANUALNE



NA PILOTA

## BEZPIECZEŃSTWO UŻYTKOWANIA:

- ✓ Zawór przeciwpiechotowy dzięki któremu w razie przewrócenia się urządzenia, zawór automatycznie odcina dopływ gazu do sterownika, co wygasa płomień.
- ✓ Czujnik termopary który odetnie gaz w przypadku zdmuchnięcia płomienia ogrzewacza, a także zablokuje możliwość odpalenia ogrzewacza, kiedy palnik jest gorący.

## DANE TECHNICZNE:

**Gaz:** propan butan (G30, ciśnienie: 37mbar) najbardziej popularny i dostępny na polskim rynku.

**Butla\*:** ogrzewacz pracuje na butli gazowej 11kg z kołnierzem i wyposażony jest w reduktor gazu z wężem.

*\*Butla nie jest elementem zestawu, należy ją kupić oddzielnie.*

# PATIO MINI



JUŻ OD  
**3 710 ZŁ**

## WYKOŃCZENIE DOLNEJ CZĘŚCI OBUDOWY:

### STAL



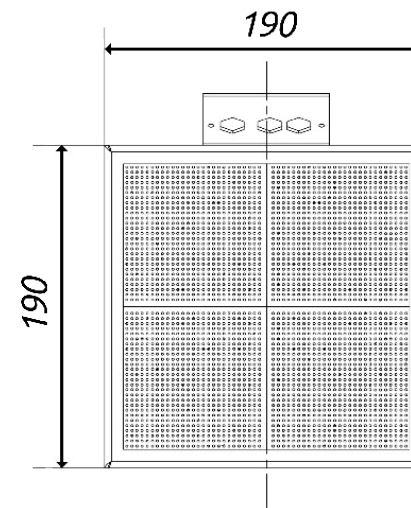
- PATIO/MINI/M/G30/37MBAR/S
- PATIO/MINI/G30/37MBAR/S

### SZKŁO



- PATIO/MINI/M/G30/37MBAR/CZ
- PATIO/MINI/M/G30/37MBAR/B
- PATIO/MINI/G30/37MBAR/CZ
- PATIO/MINI/G30/37MBAR/B

### SPIEKI



## CECHY PRODUKTU:

- ✓ 4 kółka, łatwe przemieszczanie z możliwością blokady
- ✓ Miejsce na butle i dostęp do sterowania manualnego z drzwiczkami na zawiasach, otwierane na bok
- ✓ 5 szyb, górna część wykończona szybą
- ✓ Sterowanie: manualne lub na pilota



MANUALNE



NA PILOTA

## BEZPIECZEŃSTWO UŻYTKOWANIA:

- ✓ Zawór przeciwprzechylowy dzięki któremu w razie przewrócenia się urządzenia, zawór automatycznie odcina dopływ gazu do sterownika, co wygasza płomień.
- ✓ Czujnik termopary który odetnie gaz w przypadku zdmuchnięcia płomienia ogrzewacza, a także zablokuje możliwość odpalenia ogrzewacza, kiedy palnik jest gorący.

## DANE TECHNICZNE:

**Gaz:** propan butan (G30, ciśnienie: 37mbar) najbardziej popularny i dostępny na polskim rynku.

**Butla\*:** ogrzewacz pracuje na butli gazowej 11kg z kołnierzem i wyposażony jest w reduktor gazu z wężem.

*\*Butla nie jest elementem zestawu, należy ją kupić oddzielnie.*

# PATIO SLIM



JUŻ OD  
**2 870 ZŁ**


## WYKOŃCZENIE DOLNEJ CZĘŚCI OBUDOWY:

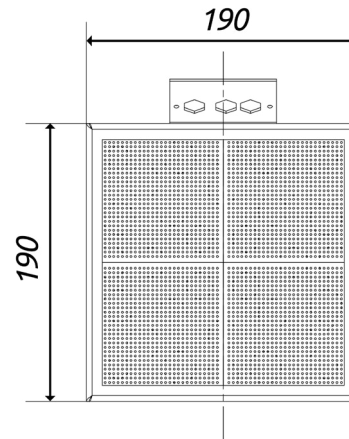
STAL



 PATIO/SLIM/M/G30/37MBAR/S/CZ



 PATIO/SLIM/M/G30/37MBAR/S/B



## CECHY PRODUKTU:

- ✓ Łatwe przenoszenie, dzięki uchwytom umieszczonym na obudowie
- ✓ Miejsce na butle i dostęp do sterowania manualnego - zdejmowane drzwiczki
- ✓ 5 szyb, górna część wykończona szybą
- ✓ Sterowanie: manualne

## BEZPIECZEŃSTWO UŻYTKOWANIA:

- ✓ Zawór przeciwrzechyłowy dzięki któremu w razie przewrócenia się urządzenia, zawór automatycznie odcina dopływ gazu do sterownika, co wygasza płomień.
- ✓ Czujnik termopary który odetnie gaz w przypadku zdmuchnięcia płomienia ogrzewacza, a także zablokuje możliwość odpalenia ogrzewacza, kiedy palnik jest gorący.

## DANE TECHNICZNE:

**Gaz:** propan butan (G30, ciśnienie: 37mbar) najbardziej popularny i dostępny na polskim rynku.

**Butla\*:** ogrzewacz pracuje na butli gazowej 11kg z kołnierzem i wyposażony jest w reduktor gazu z wężem.

*\*Butla nie jest elementem zestawu, należy ją kupić oddzielnie.*



MANUALNE

# PATIO LIGHT



JUŻ OD  
**1 790 ZŁ**

## WYKOŃCZENIE DOLNEJ CZĘŚCI OBUDOWY:

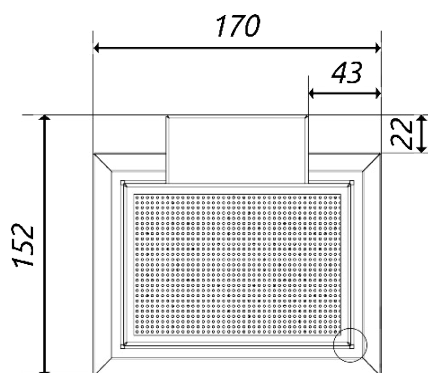
STAL



PATIO/SLC/G30/37MBAR/S/CZ



PATIO/SLC/G30/37MBAR/S/B



## CECHY PRODUKTU:

- ✓ 4 kółka, łatwe przemieszczanie z możliwością blokady
- ✓ Miejsce na butle i dostęp do sterowania manualnego - zdejmowane drzwiczki
- ✓ 4 szyby, górna część wykończona stalowym daszkiem
- ✓ Sterowanie: manualne

## BEZPIECZEŃSTWO UŻYTKOWANIA:

- ✓ Zawór przeciwpiechylowy dzięki któremu w razie przewrócenia się urządzenia, zawór automatycznie odcina dopływ gazu do sterownika, co wygasza płomień.
- ✓ Czujnik termopary który odcina gaz w przypadku zdmuchnięcia płomienia ogrzewacza, a także zablokuje możliwość odpalenia ogrzewacza, kiedy palnik jest gorący.

## DANE TECHNICZNE:

**Gaz:** propan butan (G30, ciśnienie: 37mbar) najbardziej popularny i dostępny na polskim rynku.

**Butla\*:** ogrzewacz pracuje na butli gazowej 11kg z kołnierzem i wyposażony jest w reduktor gazu z węzłem.

*\*Butla nie jest elementem zestawu, należy ją kupić oddzielnie.*



MANUALNE

# PATIO HORIZONTAL



JUŻ OD  
**3 710 ZŁ**

## WYKOŃCZENIE DOLNEJ CZĘŚCI OBUDOWY:

### STAL



- PATIO/HORIZ/M/G30/37MBAR/S
- PATIO/HORIZ/M/G30/37MBAR/S/KPL
- PATIO/HORIZ/G30/37MBAR/S
- PATIO/HORIZ/G30/37MBAR/S/KPL

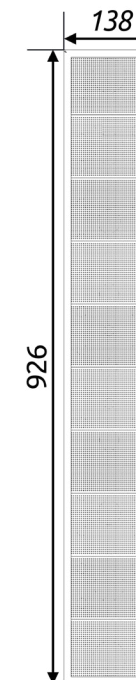
### SZKŁO



- PATIO/HORIZ/M/G30/37MBAR/CZ
- PATIO/HORIZ/G30/37MBAR/CZ



- PATIO/HORIZ/M/G30/37MBAR/B
- PATIO/HORIZ/G30/37MBAR/B



## CECHY PRODUKTU:

- ✓ 4 nóżki z możliwością wypoziomowania ogrzewacza
- ✓ 2 szyby hartowane osłaniające palenisko
- ✓ Palnik o długości 96,7cm - szeroka wizja ognia
- ✓ Sterowanie: manualne lub na pilota

## BEZPIECZEŃSTWO UŻYTKOWANIA:

- ✓ Czujnik termopary który odetnie gaz w przypadku zdmuchnięcia płomienia ogrzewacza, a także zablokuje możliwość odpalenia ogrzewacza, kiedy palnik jest gorący.

## DANE TECHNICZNE:

**Gaz:** propan butan (G30, ciśnienie: 37mbar) najbardziej popularny i dostępny na polskim rynku.

**Butla\*:** ogrzewacz pracuje na butli gazowej 11kg z kołnierzem, opcjonalnie wyposażony jest w reduktor gazu z wężem.

*\*Butla nie jest elementem zestawu, należy ją kupić oddzielnie.*



MANUALNE



REDUKTOR  
GAZOWY



NA PILOTA



MANUALNE

NA PILOTA

### PATIO



### PATIO MINI



### PATIO SLIM



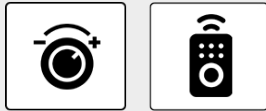
### PATIO LIGHT



#### PRZENOSZENIE



#### STEROWANIE



#### CENA OD

3 710 ZŁ

3 710 ZŁ

2 870 ZŁ

1 790 ZŁ

#### WYKOŃCZENIE DOLNEJ CZĘŚCI OBUDOWY




STAL



SZKŁO



SPIEKI



STAL



STAL

